



УПРАВЛЕНИЕ ФЕДЕРАЛЬНОЙ СЛУЖБЫ
ГОСУДАРСТВЕННОЙ СТАТИСТИКИ
ПО РЕСПУБЛИКЕ КРЫМ И Г. СЕВАСТОПОЛЮ

Оперативные итоги естественного движения населения Республики Крым



за январь – июль 2022 года



УПРАВЛЕНИЕ ФЕДЕРАЛЬНОЙ СЛУЖБЫ
ГОСУДАРСТВЕННОЙ СТАТИСТИКИ
ПО РЕСПУБЛИКЕ КРЫМ
И Г. СЕВАСТОПОЛЮ

Оперативные итоги естественного движения населения

Республики Крым

за январь – июль 2022 года

- 01 ЧИСЛО ЗАРЕГИСТРИРОВАННЫХ РОДИВШИХСЯ
- 02 ЧИСЛО ЗАРЕГИСТРИРОВАННЫХ УМЕРШИХ
- 03 ЕСТЕСТВЕННАЯ УБЫЛЬ НАСЕЛЕНИЯ
- 04 ПОКАЗАТЕЛИ МЛАДЕНЧЕСКОЙ СМЕРТНОСТИ
- 05 ЧИСЛО ЗАРЕГИСТРИРОВАННЫХ БРАКОВ
- 06 ЧИСЛО ЗАРЕГИСТРИРОВАННЫХ РАЗВОДОВ
- 07 КОЭФФИЦИЕНТЫ РОЖДАЕМОСТИ ПО РЕГИОНАМ
ЮЖНОГО ФЕДЕРАЛЬНОГО ОКРУГА
- 08 КОЭФФИЦИЕНТЫ СМЕРТНОСТИ ПО РЕГИОНАМ
ЮЖНОГО ФЕДЕРАЛЬНОГО ОКРУГА
- 09 КОЭФФИЦИЕНТЫ БРАЧНОСТИ ПО РЕГИОНАМ
ЮЖНОГО ФЕДЕРАЛЬНОГО ОКРУГА
- 10 КОЭФФИЦИЕНТЫ РАЗВОДИМОСТИ ПО РЕГИОНАМ
ЮЖНОГО ФЕДЕРАЛЬНОГО ОКРУГА

* Ежемесячные данные оперативной статистики





ЧИСЛО ЗАРЕГИСТРИРОВАННЫХ РОДИВШИХСЯ

Рождаемость

за январь – июль 2022 года

9 308 человек

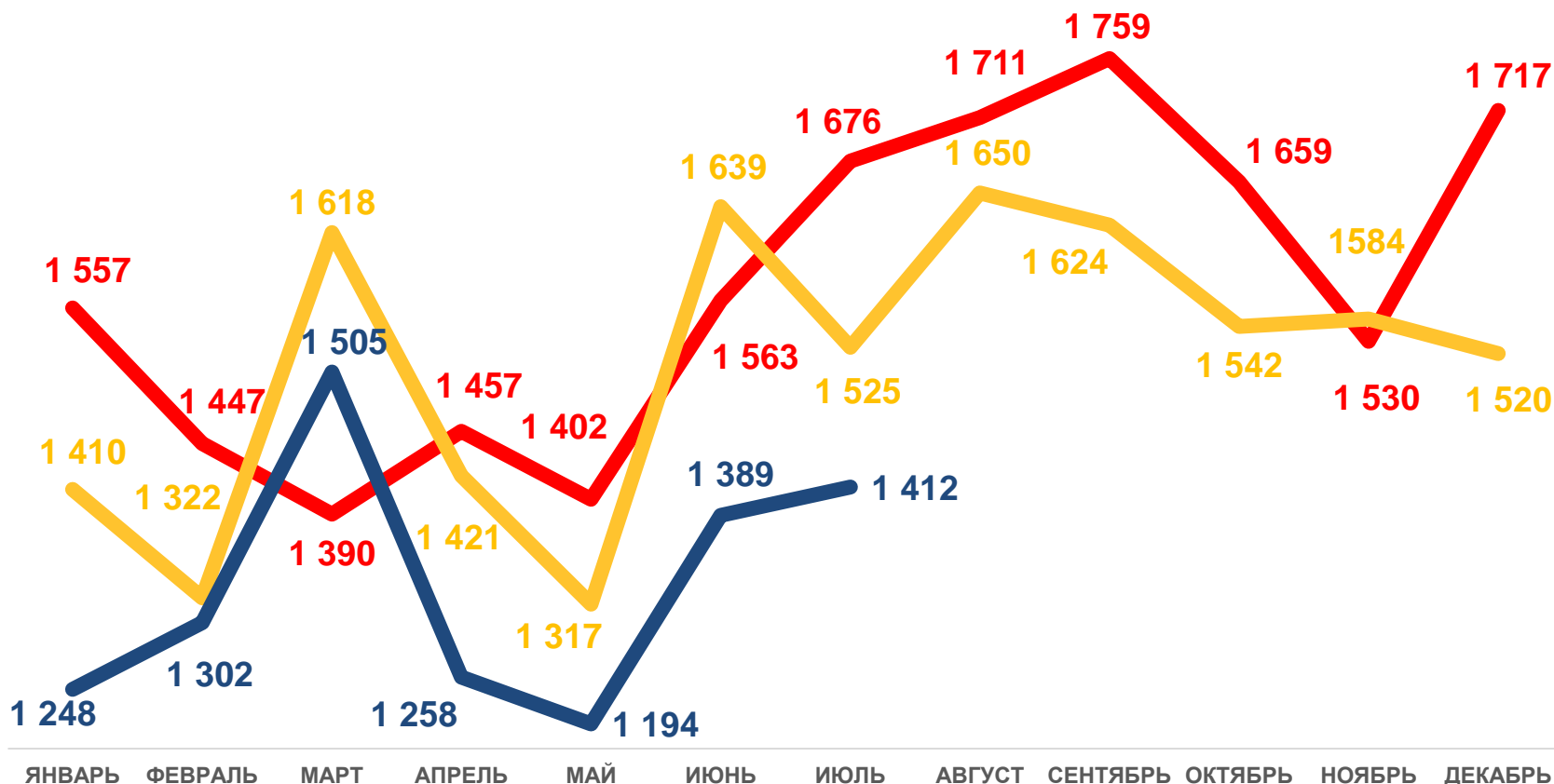
Число зарегистрированных родившихся

8,5 ‰ в расчете на 1000 человек населения

Коэффициент рождаемости

-9,2%

Изменение к январю – июлю 2021 года



2020



2021



2022





ЧИСЛО ЗАРЕГИСТРИРОВАННЫХ УМЕРШИХ

Смертность

за январь – июль 2022 года

17 249 человек

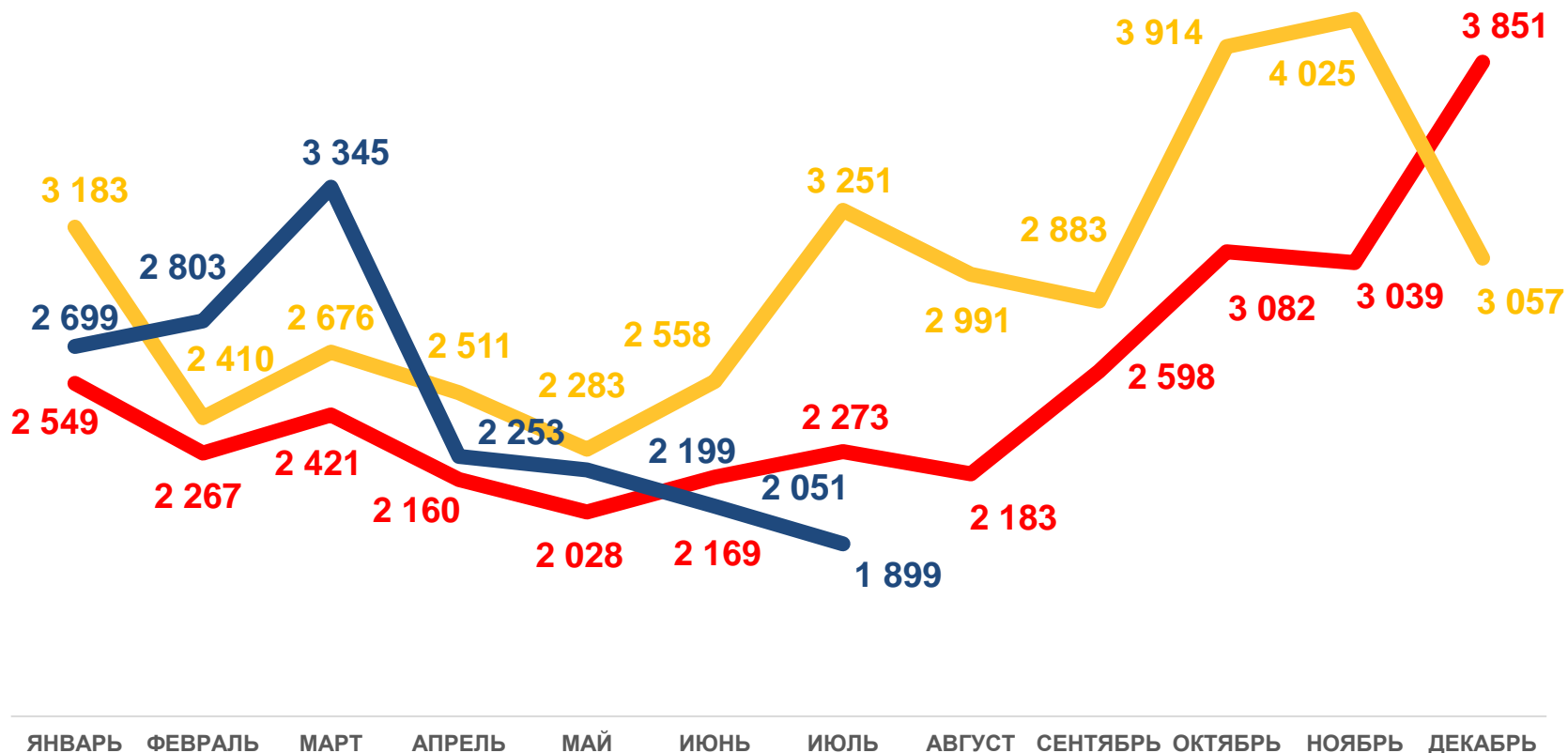
Число зарегистрированных умерших

15,7‰ в расчете на 1000 человек населения

Коэффициент смертности

-8,6 %

Изменение к январю – июлю 2021 года



2020



2021



2022





ЕСТЕСТВЕННАЯ УБЫЛЬ НАСЕЛЕНИЯ

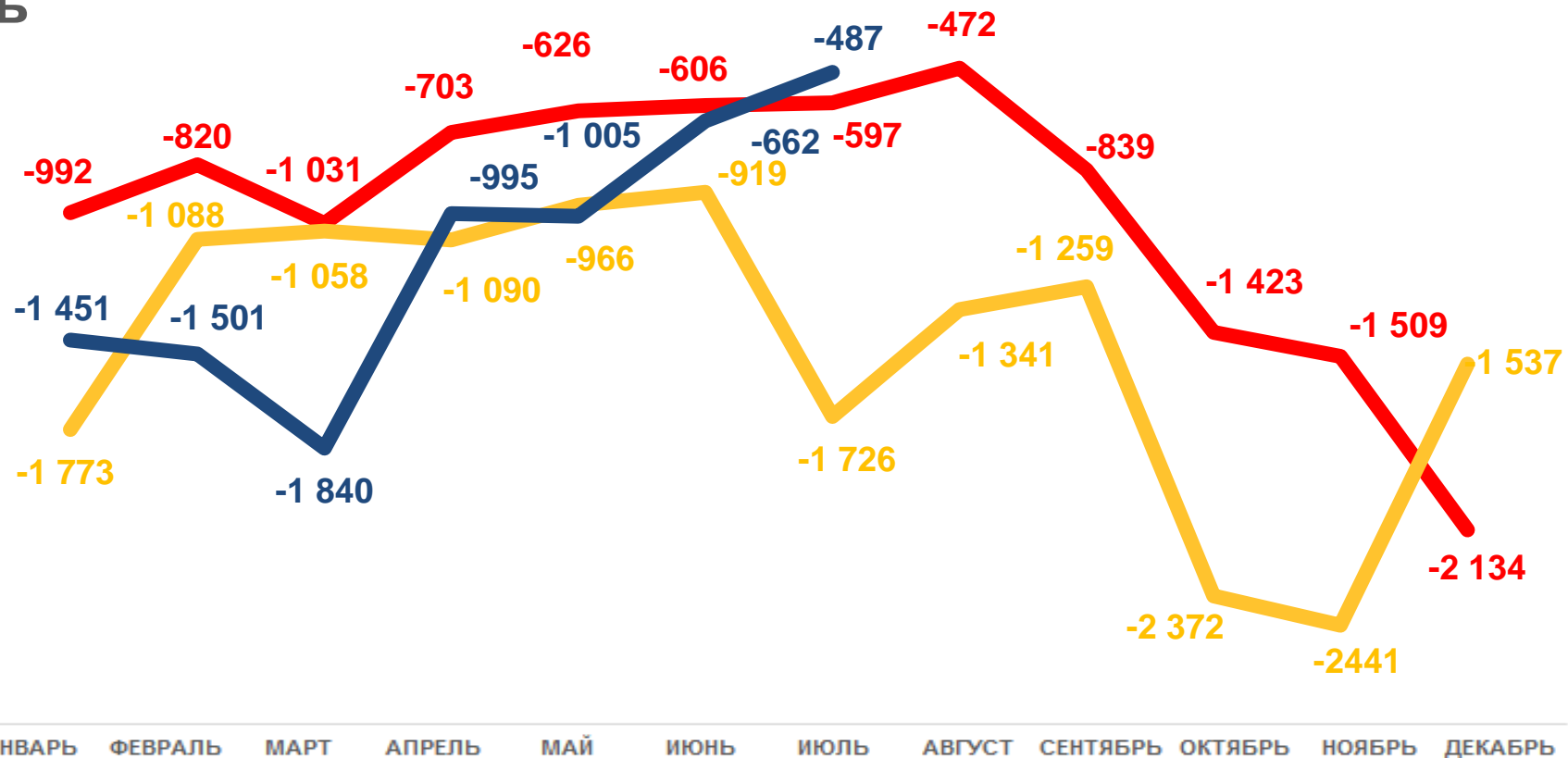
Естественная убыль

за январь – июль 2022 года

-7 941 человека

-7,2 ‰ в расчете на 1000 человек населения

Коэффициент естественной убыли



2020



2021



2022



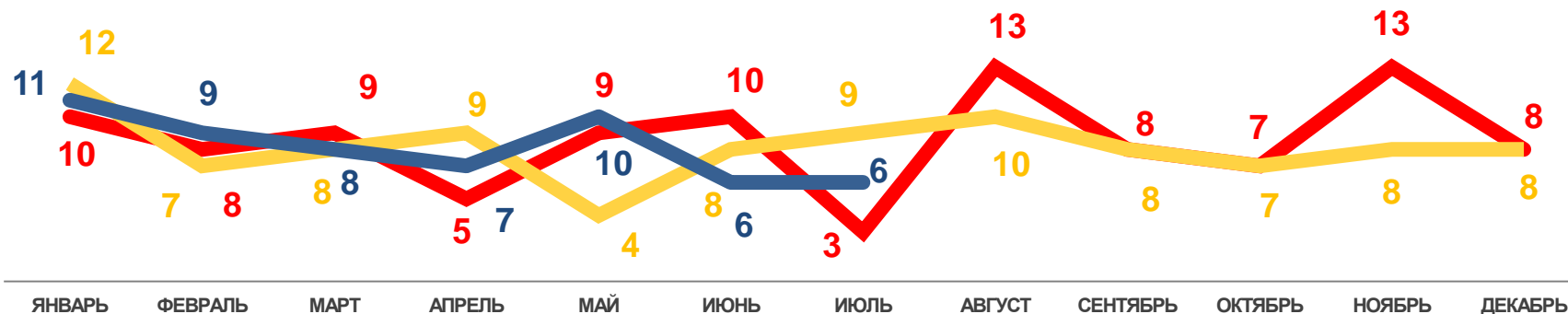


ПОКАЗАТЕЛИ МЛАДЕНЧЕСКОЙ СМЕРТНОСТИ

Число умерших в возрасте до 1 года (человек)

за январь – июль 2022 года

0,0%

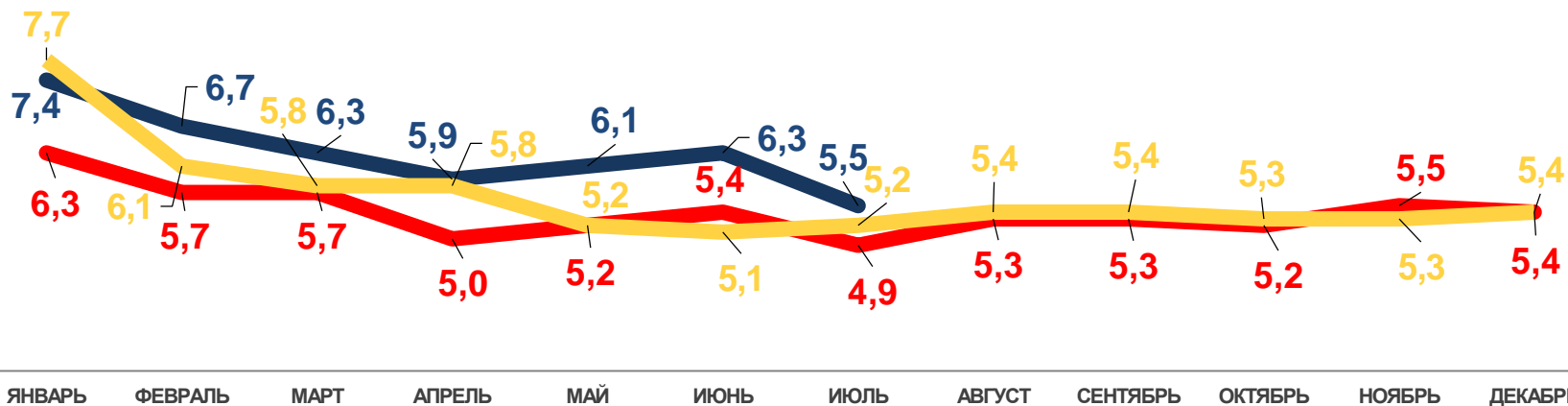


Изменение к январю-июлю 2022 года

Коэффициент младенческой смертности, на 1000 родившихся живыми

+5,8%

Коэффициент младенческой смертности, на 1000 родившихся живыми



Изменение к январю-июлю 2021 года



2020



2021



2022





ЧИСЛО ЗАРЕГИСТРИРОВАННЫХ БРАКОВ

Брачность

за январь – июль 2022 года

5 847

Число зарегистрированных браков

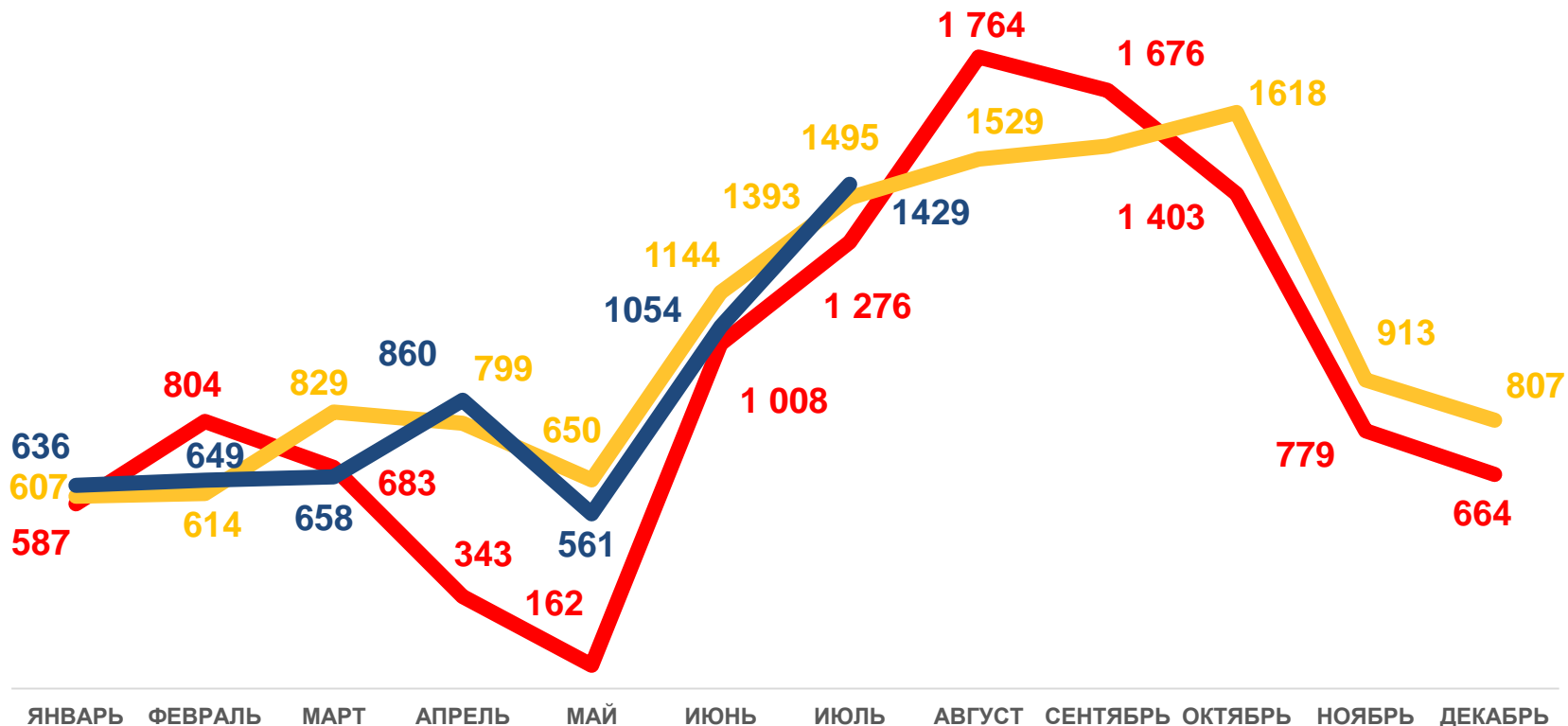
5,3‰

в расчете на 1000 человек населения

Коэффициент брачности

-3,1%

Изменение к январю – июлю 2021 года



2020



2021



2022





ЧИСЛО ЗАРЕГИСТРИРОВАННЫХ РАЗВОДОВ

Разводимость

за январь – июль 2022 года

4 097

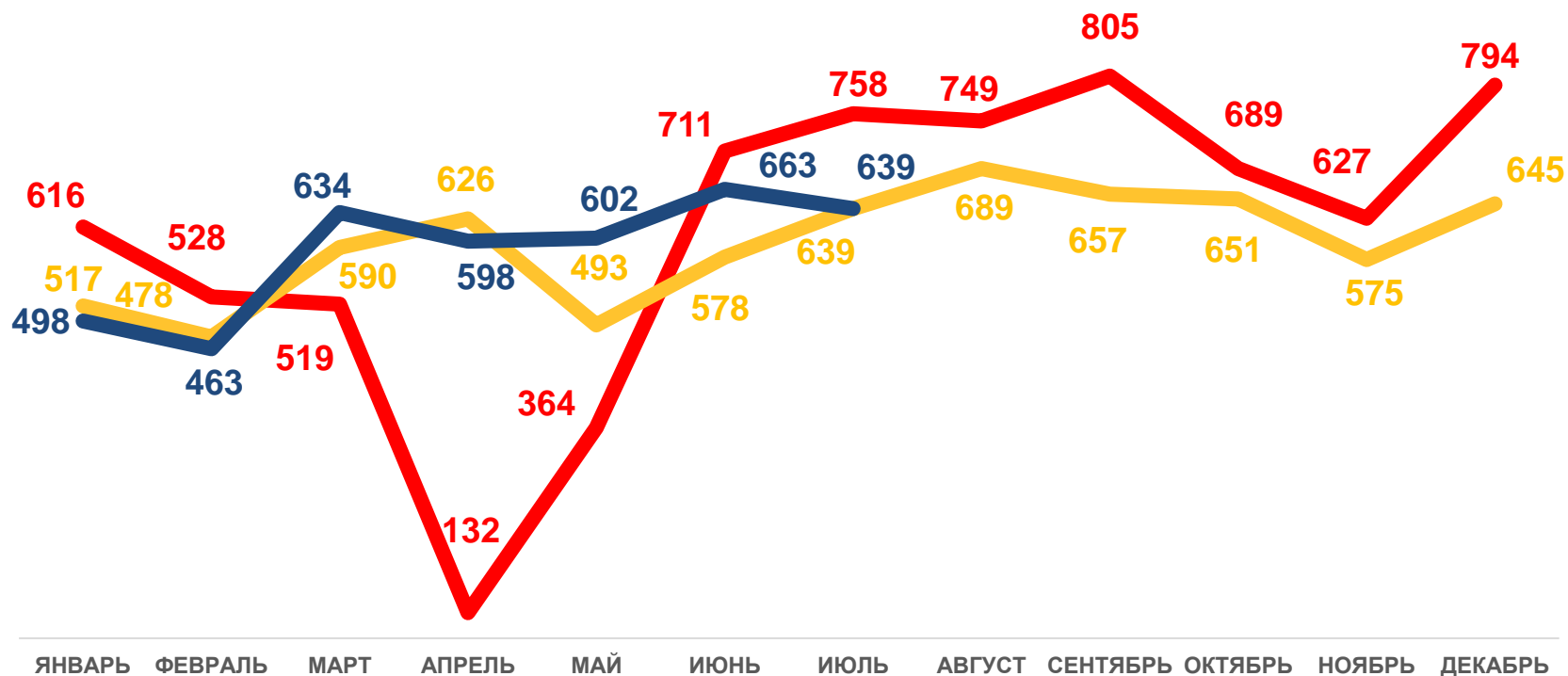
Число зарегистрированных разводов

3,7% в расчете на 1000 человек населения

Коэффициент разводимости

+4,5%

Изменение к январю – июлю 2021 года



2020



2021



2022





КОЭФФИЦИЕНТЫ РОЖДАЕМОСТИ ПО РЕГИОНАМ ЮЖНОГО ФЕДЕРАЛЬНОГО ОКРУГА

НА 1000 ЧЕЛОВЕК НАСЕЛЕНИЯ, ЯНВАРЬ-ИЮЛЬ



за январь – июль 2022 года

80 076 человек

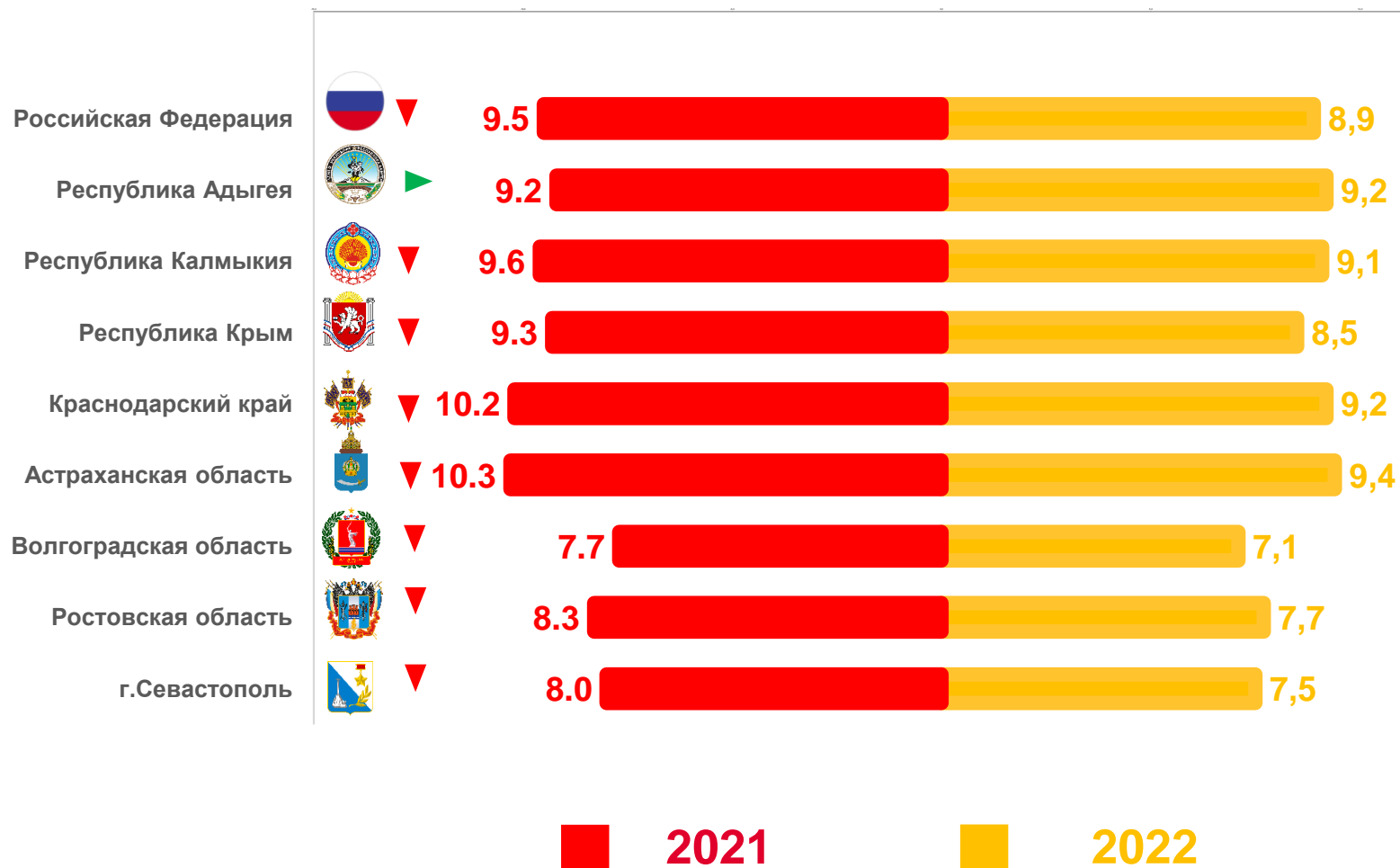
Число зарегистрированных родившихся в ЮФО

8,4 % в расчете на 1000 человек населения

Коэффициент рождаемости по ЮФО

-8,2%

Изменение к январю – июлю 2021 года





КОЭФФИЦИЕНТЫ СМЕРТНОСТИ ПО РЕГИОНАМ ЮЖНОГО ФЕДЕРАЛЬНОГО ОКРУГА

НА 1000 ЧЕЛОВЕК НАСЕЛЕНИЯ, ЯНВАРЬ-ИЮЛЬ



за январь – июль 2022 года

139 677 человек

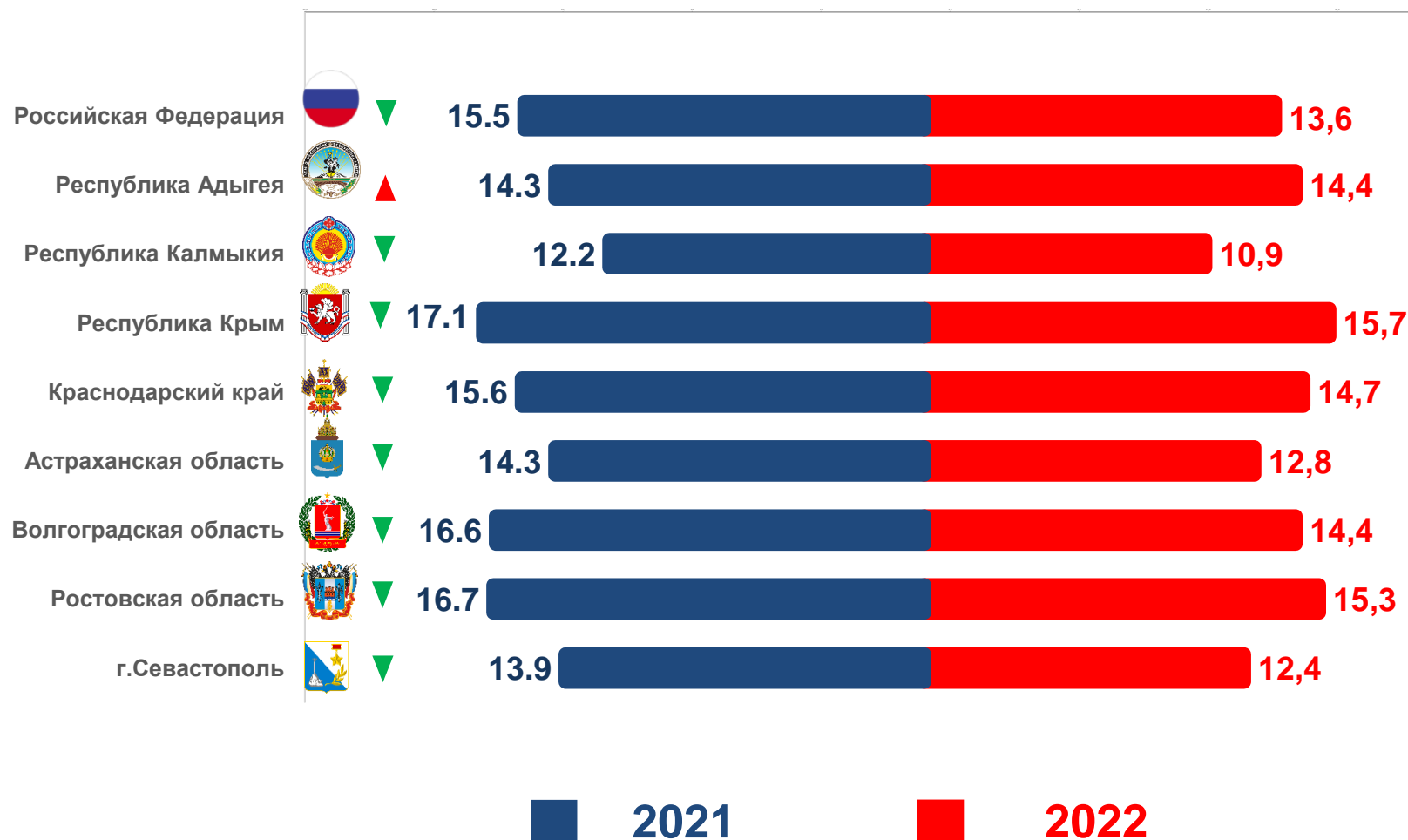
Число зарегистрированных умерших в ЮФО

14,7% в расчете на 1000 человек населения

Коэффициент смертности по ЮФО

-8,6 %

Изменение к январю – июлю 2021 года





КОЭФФИЦИЕНТЫ БРАЧНОСТИ ПО РЕГИОНАМ ЮЖНОГО ФЕДЕРАЛЬНОГО ОКРУГА

НА 1000 ЧЕЛОВЕК НАСЕЛЕНИЯ, ЯНВАРЬ-ИЮЛЬ

за январь – июль 2022 года

53 583

Число зарегистрированных браков в ЮФО

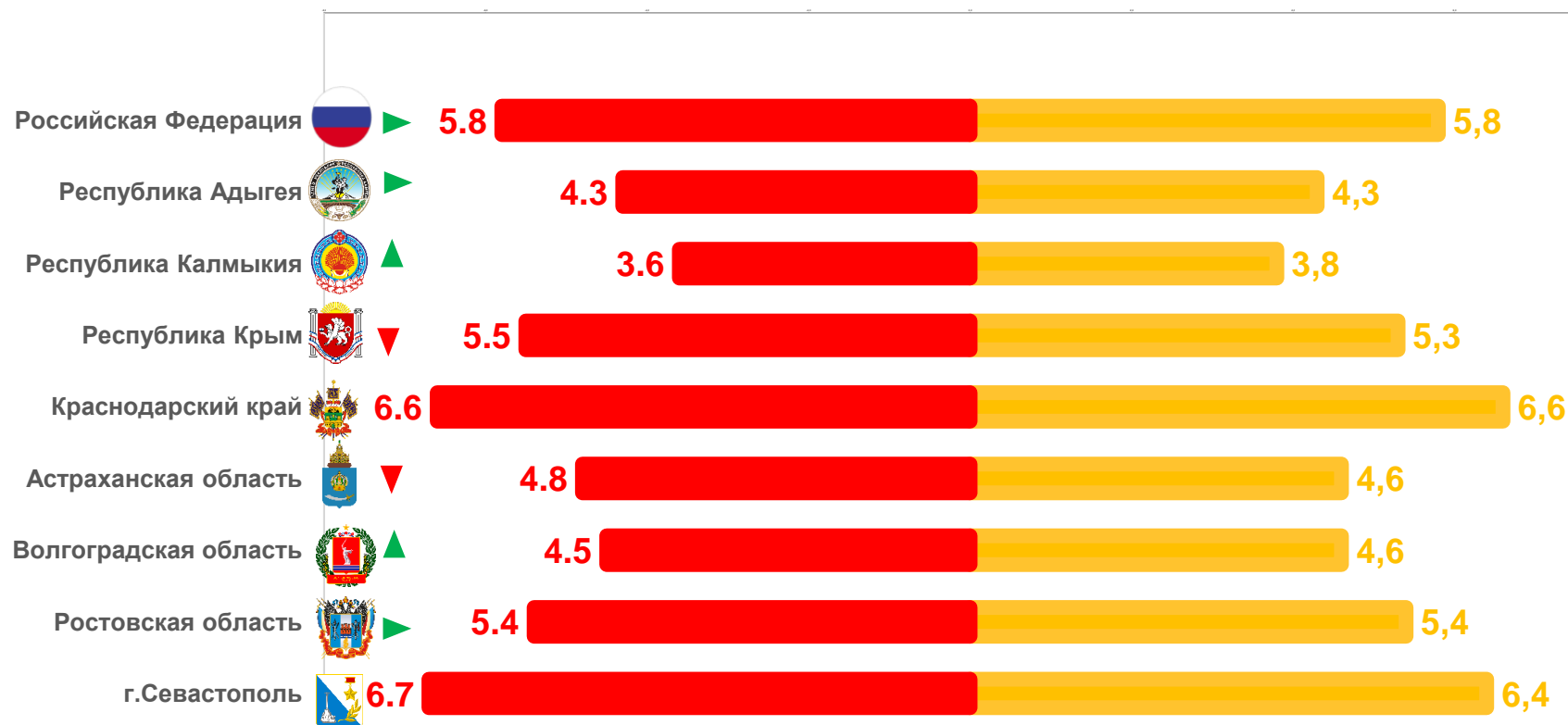
5,6 ‰

в расчете на 1000 человек населения

Коэффициент брачности по ЮФО

-0,3 ‰

Изменение к январю – июлю 2021 года



2021

2022





КОЭФФИЦИЕНТЫ РАЗВОДИМОСТИ ПО РЕГИОНАМ ЮЖНОГО ФЕДЕРАЛЬНОГО ОКРУГА

НА 1000 ЧЕЛОВЕК НАСЕЛЕНИЯ, ЯНВАРЬ-ИЮЛЬ

за январь – июль 2022 года

43 137

Число зарегистрированных разводов в ЮФО

4,5%

в расчете на 1000 человек населения

Коэффициент разводимости по ЮФО

+3,0%

Изменение к январю – июлю 2021 года

